

DATE:

SERIE NO:

A lire avant utilisation

INSTRUCTIONS DE MONTAGE ET INDICATIONS TECHNIQUES

Lampadaire

Fabriqué et diffusé par

Vor Inbetriebnahme lesen

MONTAGEANLEITUNG UND TECHNISCHE HINWEISE

*Stehleuchte**Herstellung und Lieferung*

Steve Lechot Luminaires Sàrl - Ecluse 12 - CH-2740 Moutier
 fon ++41 32 493 67 20 - fax ++41 32 493 67 36 - mail: info@stevelechot-luminaires.ch

FRANÇAIS**GARANTIE : 3 années****Indications techniques**

- **Le luminaire ne doit pas être branché sur une prise commandée par un variateur !!**
- Le luminaire comporte un interrupteur général à pied transparent ON / OF et deux micros interrupteur situés sur le montant gauche du lampadaire (câble alimentation à l'arrière), permettant d'allumer / éteindre / varier / mémoriser un niveau d'intensité lumineuse.

Chaque source lumineuse (en haut et derrière) est commandée individuellement par son propre micro interrupteur et peut être éteinte / allumée / variée / programmée séparément.

La source lumineuse supérieure est commandée par le micro interrupteur supérieur et les deux sources lumineuses postérieures (câble alimentation à l'arrière) sont commandées par le micro interrupteur inférieur.

- **Utilisation des deux micros interrupteurs:**
 - **allumer / éteindre:** appui court inférieur à 0.5 s sur l'interrupteur à levier
 - **varier l'intensité lumineuse:** appui long supérieur à 0.5 s sur l'interrupteur jusqu'à ce que l'intensité lumineuse souhaitée soit atteinte.
 - **mémoriser un niveau d'intensité lumineuse:** régler l'intensité lumineuse au niveau souhaité puis double cliquer rapidement en moins de 0.4 s sur l'interrupteur
 - **annuler la mémorisation:** double clic rapide en moins de 0.4 s sur l'interrupteur lorsque la source lumineuse est éteinte.
- **Sources lumineuses: LED**
- **Réparation du luminaire :** seul le fabricant ou un spécialiste est habilitée à réparer un luminaire défectueux
- **Remplacement des LEDs :** le luminaire comporte des sources lumineuses LED intégrées. Les sources lumineuses défectueuses ne peuvent être remplacées que par le fabricant, son service à la clientèle ou alors par une personne disposant de qualifications similaires.
- **CE :** conformité technique selon les directives EN
- **LED :** UP 34W / 5000 lm
BACK 2x34.5W=69W / 9700 lm
Total lumen: 14'700 lm

Sécurité

- Transporter soigneusement le luminaire.
- Couper impérativement l'alimentation électrique en retirant la fiche de la prise de courant avant de procéder au nettoyage, à l'entretien ou à la réparation du luminaire.
- Le luminaire doit être posé afin qu'il ne tombe pas.

DEUTSCH**GARANTIE : 3 Jahre****Technische Hinweise**

- **Die Leuchte darf nicht an einer dimmbaren Steckdose betrieben werden !!**
- Die Leuchte verfügt über einen transparenten Fuss Hauptschalter mit ON/OFF-Funktion und über zwei kleinen Druck-Schalter auf den linken Stab (Stromkabel hinten) zum ein-, ausschalten, dimmen und programmieren der einzelnen Leuchtmittel.

Mit den Druck-Schaltern können die einzelnen Leuchtmittel (oben / hinten) unabhängig voneinander bedient werden.

Der obere Druck-Schalter bedient das obere Leuchtmittel und das untere Druck-Schalter bedient die zwei hintere Leuchtmittel (Stromkabel hinten).

- **Bedienung der zwei Druck-Schalter:**
 - **Ein-/ausschalten:** Auf den Druck-Schalter weniger als 0.5 Sekunden) drücken.
 - **Dimmen:** Auf den Druck-Schalter länger als 0.5 Sekunden drücken, bis die gewünschte Lichtintensität erreicht ist.
 - **Lichtintensität speichern:** Gewünschte Lichtintensität einstellen, dann schneller Doppelklick (unter 0.4 Sekunden) mit dem Druck-Schalter.
 - **Speicherung aufheben:** Leuchtmittel mit dem Druck-Schalter ausschalten, dann schneller Doppelklick (unter 0.4 Sekunden) mit dem Druck-Schalter.
- **Leuchtmittel: LED**
- **Reparatur:** defekte Produkte dürfen nur vom Hersteller oder einer qualifizierten Fachkraft repariert werden
- **LEDs Reparaturen:** die Stehlampe enthält eingebaute LEDs. Das Leuchtmittel in dieser Leuchte soll nur durch den Hersteller, seinen Kundendienst oder durch eine ähnlich qualifizierte Person ersetzt werden.
- **CE:** Technische Konformität gemäss EN-Richtlinien
- **LED :** UP 34W / 5000 lm
BACK 2x34.5W=69W / 9700 lm
Total lumen: 14'700 lm

Sicherheitshinweise:

- Die Leuchte vorsichtig transportieren.
- Bei Reinigung, Wartungsarbeiten und Leuchtmittelwechsel immer die Stromzufuhr durch Ausziehen des Steckers aus der Steckdose unterbrechen!
- Die Leuchte muss so platziert werden, dass sie nicht umstürzt.

- Respecter impérativement les distances minimales par rapport aux substances et matériaux inflammables. Risques d'incendies.
- S'adresser à un électricien professionnel pour toute réparation ; respecter l'emplacement du neutre en cas de défectuosité du câble d'alimentation.
- Remplacer toute fermeture défectueuse.
- Ne pas regarder les LED directement
- Tension d'entrée 220 – 240V 50/60 Hz
- Ne pas utiliser la lampe à l'extérieur.
- Le luminaire est adapté pour les pièces sèches. Ne convient pas pour salle de bains, piscine, sauna etc.
- Classe de protection 1 / Classe de risque 1
- Veiller à ce que les différentes aérations (pourtour du verre sur la tête du luminaire) soient exemptes de poussière afin que la ventilation des LEDs reste garantie.

Nettoyage

- La lampe ne doit être nettoyée qu'avec un chiffon antistatique ou un produit de nettoyage non agressif courant. L'alcool, le benzène, l'acétone et les acides peuvent endommager la surface
- Une fois par année, dévisser la protection en polycarbonate sur la tête de lampe et éliminer la poussière sur les LED avec de l'air comprimé (ne pas toucher les LED !). Retirer impérativement la prise avant cette opération.

Réclamations

Les réclamations suite à un dommage de transport ne peuvent être prises en considérations que 3 jours à compter de la réception de la marchandise.

En cas de défectuosité du produit, nous procédons gratuitement à la réparation ou à l'échange du dit produit durant la période de garantie de trois années à compter du jour d'achat de la marchandise et sur présentation de la facture. Passé ce délai, les frais de transport et de réparation sont intégralement facturés.

Nous n'assumons aucune responsabilité pour les produits qui subissent des modifications sans notre accord écrit.

Steve Lechot Luminaires se tient à votre disposition pour toute question complémentaire

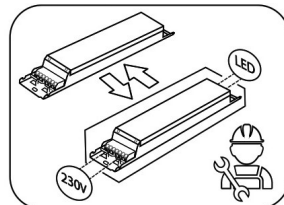
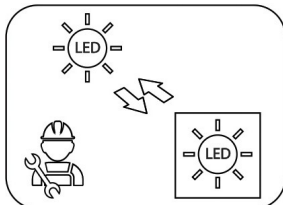
Directive sur l'écoconception

Variante 2.700K:

Ce luminaire contient 12x sources lumineuses de la classe d'efficacité énergétique C et 2x sources lumineuse de la classe d'efficacité énergétique E.

Variante 3.000K:

Ce luminaire contient 12x sources lumineuses de la classe d'efficacité énergétique C et 2x sources lumineuse de la classe d'efficacité énergétique D.



Les sources lumineuses (LED) contenues dans ce luminaire ne peuvent être remplacées que par le fabricant, son partenaire de service ou une personne de qualification similaire

Les ballasts contenus dans ce luminaire ne peuvent être remplacés que par le fabricant, son partenaire de service ou une personne de qualification similaire.



Assurez-vous que la tension du réseau est coupée avant de procéder!

- Mindestabstände zu brennbaren Stoffen und Materialien unbedingt einhalten. Brandgefahr.
- Reparaturen müssen von einem Elektriker durchgeführt werden; im Falle eines Defekts am Stromkabel die Platzierung des Nullleiters beachten.
- Defekte Schutzabdeckungen sind zu ersetzen.
- Nicht direkt ins LED Licht blicken
- Eingangsspannung 220 – 240 V 50/60 Hz
- Leuchte darf nicht im Freien verwendet werden.
- Die Leuchte nur in trockenen Räumen einsetzen. Nicht geeignet für Badezimmer, Schwimmbad, Sauna etc.
- Schutzklasse 1 / Risikoklasse 1
- Achten Sie darauf, dass die verschiedenen Lufteinlässe (Glas auf dem Kopf der Lampe) frei von Staub sind, damit die Belüftung der LEDs sichergestellt ist.

Reinigungsvorschriften

- Die Leuchte nur mit einem antistatischen Tuch oder handelsüblichen, nicht aggressiven Reinigungsmittel reinigen. Alkohol, Benzol, Aceton oder Säuren können die Oberfläche beschädigen.
- Einmal pro Jahr den Polycarbonateschutz vom Lampenkopf abschrauben und die LED mit Druckluft abstauben (die LED unbedingt nicht berühren!). Bei dieser Operation immer die Stromzufuhr durch Ausziehen des Steckers aus der Steckdose unterbrechen.

Reklamationen

Reklamationen bezüglich Transportschäden können nur innerhalb von 3 Tagen nach Erhalt der Ware berücksichtigt werden.

Im Falle eines fehlerhaften Produktes, reparieren oder tauschen wir dieses Produkt während der Garantiezeit von drei Jahren ab Kauf des Produktes, gegen Vorweisung der Quittung, kostenlos. Nach Ablauf der Garantie werden Transport und Reparatur in Rechnung gestellt.

Wir übernehmen keine Verantwortung für Produkte die ohne unser schriftliches Einverständnis verändert wurden.

Bei offenen Fragen steht Ihnen Steve Lechot Luminaires gerne zur Verfügung.

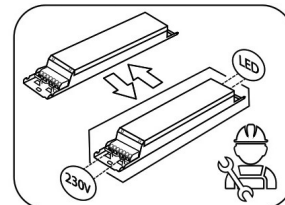
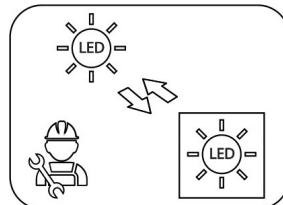
Ökodesign-Richtlinie

Variante 2.700K:

Diese Leuchte enthält 12x Lichtquellen der Energieeffizienzklasse C und 2x Lichtquellen der Energieeffizienzklasse E.

Variante 3.000K:

Diese Leuchte enthält 12x Lichtquellen der Energieeffizienzklasse C und 2x Lichtquellen der Energieeffizienzklasse D.



Die in dieser Leuchte enthaltenen Lichtquellen (LED) dürfen nur durch den Hersteller, seinen Servicepartner oder eine ähnlich qualifizierten Person ausgetauscht werden

Die in dieser Leuchte enthaltenen Vorschaltgeräte dürfen nur durch den Hersteller, seinen Servicepartner oder eine ähnlich qualifizierten Person ausgetauscht werden.



Vergewissern Sie sich, dass die Netzspannung ausgeschaltet ist, bevor Sie mit der Arbeit beginnen!