

TOTEM LED 1600 – TOTEM LED 1900

DATE:

SERIE NO:

A lire avant utilisation INSTRUCTIONS DE MONTAGE ET INDICATIONS TECHNIQUES

Lampadaire
Fabriqué et diffusé par

Vor Inbetriebnahme lesen MONTAGEANLEITUNG UND TECHNISCHE HINWEISE

Stehleuchte
Herstellung und Lieferung

Steve Lechot Luminaires Sàrl - Ecluse 12 - CH-2740 Moutier
fon ++41 32 493 67 20 - fax ++41 32 493 67 36 - mail: info@stevelechot-luminaires.ch

FRANÇAIS

GARANTIE : 3 années

Indications techniques

- **Le luminaire ne doit pas être branché à une prise commandée par un variateur**
- Le luminaire comporte un interrupteur général à pied transparent ON / OF ainsi que deux interrupteurs à levier latéraux permettant d'allumer / éteindre / varier / mémoriser un niveau d'intensité lumineuse; chaque source lumineuse est commandée individuellement par son propre interrupteur à levier et peut être éteinte / allumée / variée / programmée séparément.
- **Utilisation des deux interrupteurs à levier:**
 - lorsque l'on se place en face du luminaire câble d'alimentation tourné vers l'arrière, l'interrupteur à levier de droite commande la source lumineuse antérieure et l'interrupteur à levier de gauche commande la source postérieure (lever ou baisser).
 - **allumer / éteindre:** appui court inférieur à 0.5 s sur l'interrupteur à levier (lever ou baisser).
 - **varier l'intensité lumineuse:** appui long supérieur à 0.5 s sur l'interrupteur à levier (lever ou baisser).
- **Sources lumineuses:** LED
- **Réparation du luminaire :** seul le fabricant ou un spécialiste est habilitée à réparer un luminaire défectueux
- **Remplacement des LEDs :** le luminaire comporte des LED intégrées qui ne peuvent être changées que par le fabricant
- **CE :** conformité technique selon les directives EN
- **LED :** TOTEM 1600 / LED 77W (500mA)
TOTEM 1900 / LED 92W (500mA)

Sécurité

- Transporter soigneusement le luminaire.
- Couper impérativement l'alimentation électrique en retirant la fiche de la prise de courant avant de procéder au nettoyage, à l'entretien ou à la réparation du luminaire.
- Le luminaire doit être posé afin qu'il ne tombe pas.
- Respecter impérativement les distances minimales par rapport aux substances et matériaux inflammables. Risques d'incendies.
- S'adresser à un électricien professionnel pour toute réparation ; respecter l'emplacement du neutre en cas de défectuosité du câble d'alimentation.
- Remplacer toute fermeture défectueuse.
- Ne pas regarder les LED directement
- Tension d'entrée 220 – 240V 50/60 Hz
- Ne pas utiliser la lampe à l'extérieur.
- Le luminaire est adapté pour les pièces sèches. Ne convient pas pour salle de bains, piscine, sauna etc.
- Classe de protection 1
- Classe de risque 1
- Veiller à ce que les différentes aérations (grille du sommet

DEUTSCH

GARANTIE : 3 Jahre

Technische Hinweise

- **Die Leuchte darf nicht an einer dimmbaren Steckdose betrieben werden.**
- Die Leuchte verfügt über einen transparenten Fusshauptschalter mit ON/OFF-Funktion, und über zwei Kippschalter zum ein-, ausschalten, dimmen und programmieren der einzelnen Leuchtmittel. Mit den Kippschaltern können die einzelnen Leuchtmittel unabhängig voneinander bedient werden.
- **Bedienung der Kippschalter:**
 - Steht man vor der Leuchte (Stromkabel hinten), bedient der rechte Kippschalter das vordere Leuchtmittel und der linke Kippschalter das hintere Leuchtmittel (heben oder senken).
 - **Ein-/ausschalten:** Den Kippschalter weniger als 0.5 Sekunden heben oder senken.
 - **Dimmen:** Den Kippschalter länger als 0.5 Sekunden heben oder senken, bis die gewünschte Lichtintensität erreicht ist.
- **Leuchtmittel:** LED
- **Reparatur:** defekte Produkte dürfen nur vom Hersteller oder einer qualifizierten Fachkraft repariert werden
- **LEDs Reparaturen:** die Stehlampe enthält eingebaute LEDs. Diese dürfen nur vom Hersteller ausgetauscht werden
- **CE:** Technische Konformität gemäss EN-Richtlinien
- **LED :** TOTEM 1600 / LED 77W (500mA)
TOTEM 1900 / LED 92W (500mA)

Sicherheitshinweise:

- Die Leuchte vorsichtig transportieren.
- Bei Reinigung, Wartungsarbeiten und Leuchtmittelwechsel immer die Stromzufuhr durch Ausziehen des Steckers aus der Steckdose unterbrechen!
- Die Leuchte muss so platziert werden, dass sie nicht umstürzt.
- Mindestabstände zu brennbaren Stoffen und Materialien unbedingt einhalten. Brandgefahr.
- Reparaturen müssen von einem Elektriker durchgeführt werden; im Falle eines Defekts am Stromkabel die Platzierung des Nullleiters beachten.
- Defekte Schutzabdeckungen sind zu ersetzen.
- Nicht direkt ins LED Licht blicken
- Eingangsspannung 220 – 240 V 50/60 Hz
- Leuchte darf nicht im Freien verwendet werden.
- Die Leuchte nur in trockenen Räumen einsetzen. Nicht geeignet für Badezimmer, Schwimmbad, Sauna etc.
- Schutzklasse 1
- Risikoklasse 1
- Achten Sie darauf, dass die verschiedenen Lufteinlässe

TOTEM LED 1600 – TOTEM LED 1900

de la lampe et trous sous socle) soient exemptes de poussière afin que la ventilation des LEDs reste garantie.

Nettoyage

- Les toisons polyester sont antistatiques et ne nécessitent pas de nettoyage particulier. Ils peuvent être lavés manuellement avec douceur et avec un produit vaisselle non agressif.
- La lampe ne doit être nettoyée qu'avec un chiffon antistatique ou un produit de nettoyage non agressif courant. L'alcool, le benzène, l'acétone et les acides peuvent endommager la surface

Réclamations

Les réclamations suite à un dommage de transport ne peuvent être prises en considérations que 3 jours à compter de la réception de la marchandise.

En cas de défectuosité du produit, nous procédons gratuitement à la réparation ou à l'échange du dit produit durant la période de garantie de trois années à compter du jour d'achat de la marchandise et sur présentation de la facture. Passé ce délai, les frais de transport et de réparation sont intégralement facturés.

Nous n'assumons aucune responsabilité pour les produits qui subissent des modifications sans notre accord écrit.

Steve Lehot Luminares se tient à votre disposition pour toute question complémentaire

Directive sur l'écoconception

Variante Totem LED 1600 2.700K:

Ce luminaire contient 4x sources lumineuses de la classe d'efficacité énergétique C et 2x sources lumineuse de la classe d'efficacité énergétique D.

Variante Totem LED 1600 3.000K:

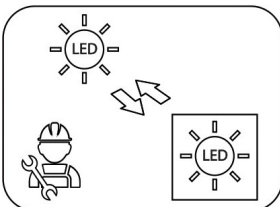
Ce luminaire contient 4x sources lumineuses de la classe d'efficacité énergétique C et 2x sources lumineuse de la classe d'efficacité énergétique C.

Variante Totem LED 1900 2.700K:

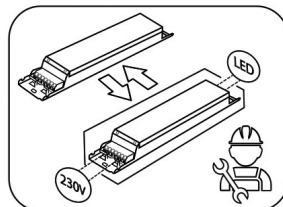
Ce luminaire contient 6x sources lumineuses de la classe d'efficacité énergétique C.

Variante Totem LED 1900 3.000K:

Ce luminaire contient 6x sources lumineuses de la classe d'efficacité énergétique C.



Les sources lumineuses (LED) contenues dans ce luminaire ne peuvent être remplacées que par le fabricant, son partenaire de service ou une personne de qualification similaire



Les ballasts contenus dans ce luminaire ne peuvent être remplacés que par le fabricant, son partenaire de service ou une personne de qualification similaire.



Assurez-vous que la tension du réseau est coupée avant de procéder!

(Gitter oben und Löcher unter dem Sockel) frei von Staub sind, damit die Belüftung der LEDs sichergestellt ist.

Reinigungsvorschriften

- Die Polyesterblätter sind antistatisch behandelt und benötigen kaum spezielle Reinigung. Sie können sorgfältig mit verdünntem Spülmittel gewaschen werden.
- Die Leuchte nur mit einem antistatischen Tuch oder handelsüblichen, nicht aggressiven Reinigungsmittel reinigen. Alkohol, Benzol, Aceton oder Säuren können die Oberfläche beschädigen.

Reklamationen

Reklamationen bezüglich Transportschäden können nur innerhalb von 3 Tagen nach Erhalt der Ware berücksichtigt werden.

Im Falle eines fehlerhaften Produktes, reparieren oder tauschen wir dieses Produkt während der Garantiezeit von drei Jahren ab Kauf des Produktes, gegen Vorweisung der Quittung, kostenlos. Nach Ablauf der Garantie werden Transport und Reparatur in Rechnung gestellt.

Wir übernehmen keine Verantwortung für Produkte die ohne unser schriftliches Einverständnis verändert wurden.

Bei offenen Fragen steht Ihnen Steve Lehot Luminares gerne zur Verfügung.

Ökodesign-Richtlinie

Variante Totem LED 1600 2.700K:

Diese Leuchte enthält 4x Lichtquellen der Energieeffizienzklasse C und 2x Lichtquelle der Energieeffizienzklasse D.

Variante Totem LED 1600 3.000K:

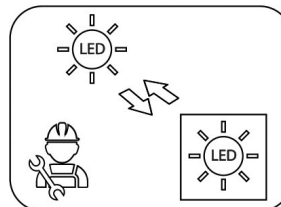
Diese Leuchte enthält 4x Lichtquellen der Energieeffizienzklasse C und 2x Lichtquelle der Energieeffizienzklasse C.

Variante Totem LED 1900 2.700K:

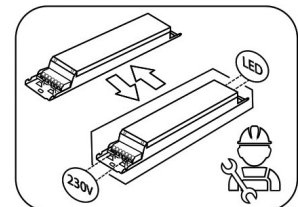
Diese Leuchte enthält 6x Lichtquellen der Energieeffizienzklasse C

Variante Totem LED 1900 3.000K:

Diese Leuchte enthält 6x Lichtquellen der Energieeffizienzklasse C



Die in dieser Leuchte enthaltenen Lichtquellen (LED) dürfen nur durch den Hersteller, seinen Servicepartner oder eine ähnlich qualifizierten Person ausgetauscht werden



Die in dieser Leuchte enthaltenen Vorschaltgeräte dürfen nur durch den Hersteller, seinen Servicepartner oder eine ähnlich qualifizierten Person ausgetauscht werden.



Vergewissern Sie sich, dass die Netzspannung ausgeschaltet ist, bevor Sie mit der Arbeit beginnen!